

FORNTEINTJE



17 MAART 2022
DE ESCH
VRIJESCHOOL ONDERWIJS

Fonteintje wk 11

Donderdag 17 maart:
Donderdag 17 maart:
Vrijdag 25 maart:
Zaterdag 2 april:
Week 14:
Vrijdag 8 april:
Week 15:

NB: **Geen naschoolse opvang bij Annet!!**
Ouderavond klas 5-6
Studiedag (alle klassen vrij)
Klusdag!!
Oudergesprekken klas 1 t/m 5 (17:00)
Palmpasen
oudergesprekken(kleuters)

Aanwezigheid directeur: maandag en donderdag.

Op donderdag kunnen ouders altijd een afspraak maken of om 8.30 uur even individueel binnenlopen.

Administratie: dinsdag en donderdag

Interne begeleider: donderdag en vrijdag

Let OP: vanmiddag (17 maart) is er geen naschoolse opvang mogelijk!

Berichtje directeur

Vrijdag 25 maart studiedag

De kinderen zijn volgende week vrijdag vrij, maar de leraren krijgen een workshop over het maken van de getuigschriften en zijn de 2e helft van de dag bezig de groepsplannen aan te passen n.a.v. de toetsresultaten van de M-toetsen.

Allemaal een fijn lang weekend gewenst.

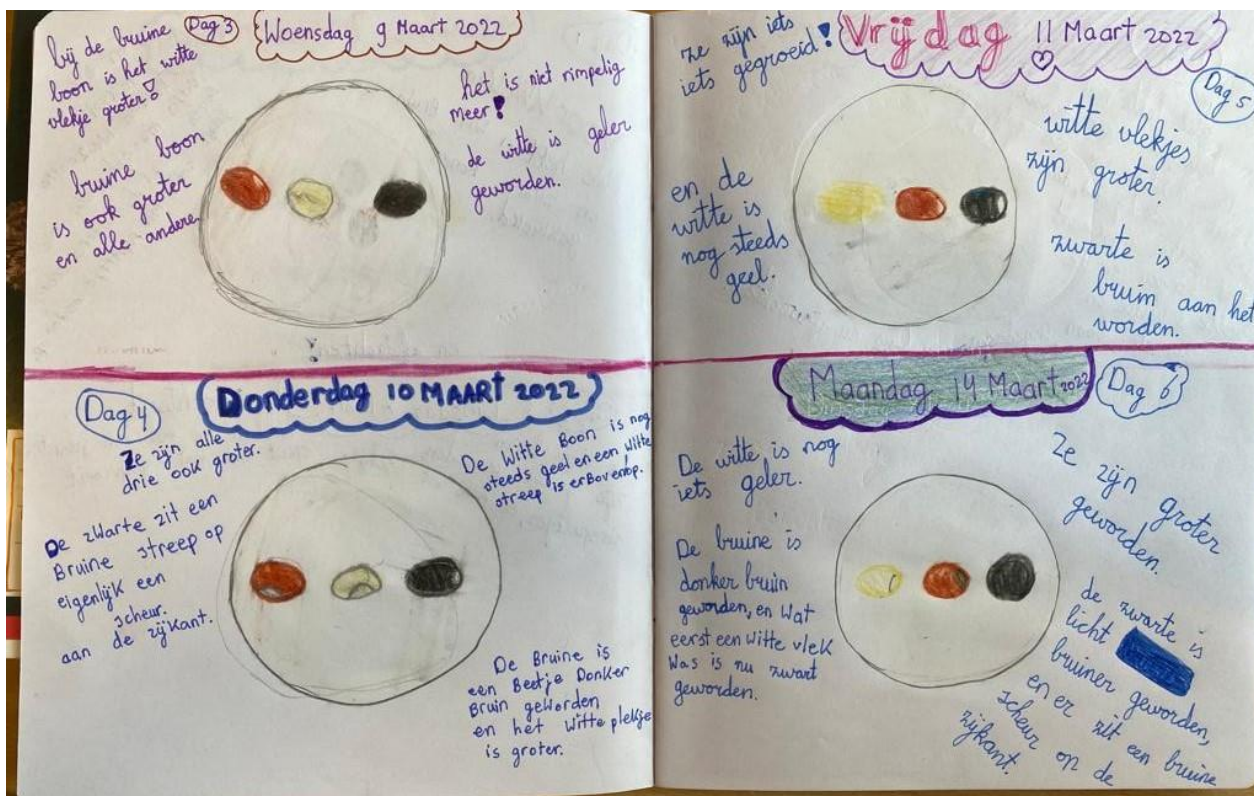
Klusdag 2 april

Zoals al vermeld in het Fonteintje van vorige week hebben we weer een klusochtend ingepland op zaterdag 2 april. Hiervoor is er 1 afmelding per mail ontvangen. Op school hebben we bij iedere ingang een lijst opgehangen. Zouden de ouders die op de lijst staan hierop kunnen aangeven of en met hoeveel ze komen? Dan weet meester Marinus waar hij rekening mee kan houden.

Hier volgen nog een keer de namen die worden opgeroepen:

Jip te Brake, Max te Lindert, Maud Veenhuis, Sepp de Winkel, David Nieuwenhuis, Wiebe van Dijk, Jonas Hoogenkamp, Rosa Johannis, Elia Beskers, Jare Hoitinga, Cato Wedda. De kinderen zijn uiteraard ook van harte welkom!

Klas 5-6



Plantenkunde in de klas

De periode van klas 5 en 6 is op dit moment plantkunde.

Eerst moesten wij een potje meenemen (daar hebben we ondertussen al de boontjes in geplant)

Eenmaal op school kregen wij 2 watjes, 3 boontjes en 1 bakje.

De watjes moesten we nat maken, een in het bakje leggen, de boontjes erin leggen en de andere wat erop.

Toen moesten we wachten, wachten, wachten en wachten... We hebben ze elke dag getekend en beschreven.

Uiteindelijk bleek dat de watjes niks uithaalden 😞 Toen hebben we ze geplant.



Wij hebben ook knipteksten in ons schrift geplakt en er elke dag een tekenopdracht bij gemaakt (een kniptekst is een informatie tekst.)

In deze periode tekenen wij voortdurend bloemen, planten, enzovoorts 🌻🌿


Wij tekenen niet alleen bloemen en planten, maar ook paddenstoelen en mossen. Wij houden ook een dagboek over onze plant/boon bij.

De tekeningen zijn ook gedetailleerd ze zijn prachtig, natuurlijk zijn ze niet precies

hetzelfde, maar dat hoeft ook niet.

Wist je trouwens al dat bijen geel worden door de nectar? Zo zorgt hij voor bestuiving van de andere planten. Heel belangrijk werk dus! 🐝

Noortje Joldersma, klas 5

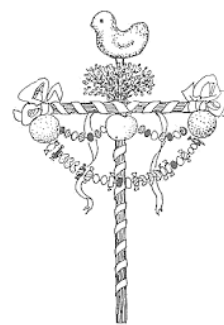


Palmpasen klas 1-2

Maandag 4 april beginnen wij met het versieren van een Palmpasenstok.

De kinderen hebben de volgende materialen nodig:

- 2 stokken aan elkaar gebonden van 60 à 75 cm, de verticale stok **voorzien van een punt** (aanpunten met een mes) er wordt een broodhaantje opgestoken.
- 3 uitgeblazen eieren, voorzien van een **ophangdraad**. Breek een lucifer in tweeën, knoop er een draad omheen van ong. 30 cm. Duw de lucifer in het uitgeblazen ei, de lucifer zal dwars in het ei gaan zitten en het ei kan opgehangen worden. De eieren in een eierdoosje meenemen.
- Fles/pot met zand, waarin de stok **zelfstandig** kan staan
- Gedroogd fruit (rozijntjes, gedroogde appeltjes, abrikoosjes, etc.)
- Alles voorzien van naam.



Willen jullie uiterlijk vrijdag 1 april bovenstaande spullen meegeven zodat we maandag 4 april kunnen beginnen. Wie heeft er wat takjes buxus voor ons? S.v.p. voor donderdag 7 april meegeven.

Vrijdag 8 april lopen we met de mooi versierde Palmpasenstokken in een optocht achter de kleuters aan.